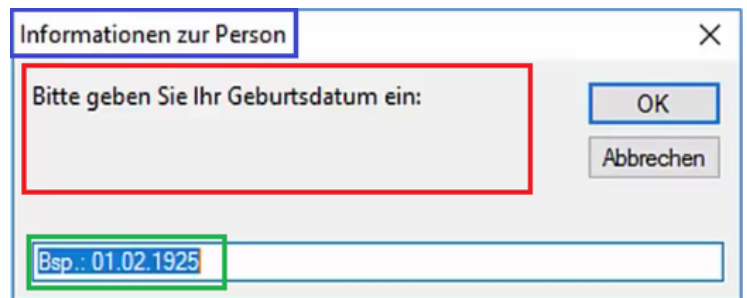


18 InputBox erstellen / Datentypen anpassen

Der Aufbau einer InputBox

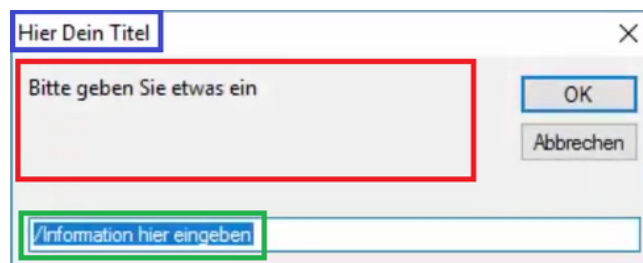
Syntax: InputBox(Prompt, Title, Default, ...)

- **Prompt** = Dialogfeld
- **Title** = Titel
- **Default** = Eintrag in der Eingabeliste



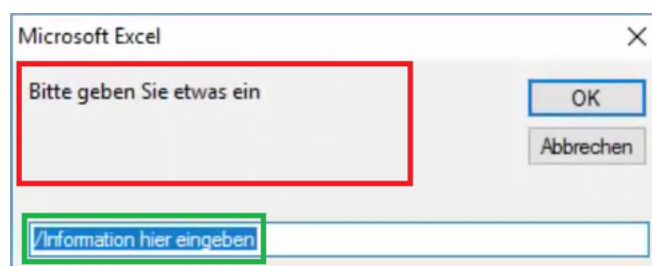
Beispiel 1:

```
'InputBox mit eigenem Dialogfeld + Titel + Textfeld  
eingabe = InputBox("Bitte geben Sie etwas ein", "Hier der Titel",  
"/Information hier eingeben")
```



Beispiel 2:

```
'InputBox mit eigenem Dialogfeld + Textfeld  
eingabe = InputBox(prompt:="Geben Sie etwas ein", default:="/Information  
hier eingeben")
```





18 InputBox erstellen / Datentypen anpassen

Mit dem Eingabewert arbeiten

```
Sub EingabeFenster()  
    Dim eingabe As String  
  
    'InputBox mit Dialogfeld  
    eingabe = InputBox("Bitte geben Sie Ihren Namen ein")  
  
    'Eingabewert in MsgBox ausgeben  
    MsgBox eingabe  
  
    'Eingabewert in eine Zelle schreiben  
    Range("A2").Value = eingabe  
End Sub
```

```
'Prüfen, ob etwas eingetragen wurde  
  
If eingabe = "" Then  
    'Kein Eintrag  
    MsgBox "Sie haben nichts eingegeben"  
    Range("A2").Value = "Keine Angabe"  
Else  
    'Es wurde etwas eingetragen  
    MsgBox "Ihr Name lautet: " & eingabe  
    Range("A2").Value = eingabe  
End If
```

Datentypen anpassen

```
Dim Name As String  
Name = InputBox("Wie ist Dein Name?")  
  
Dim Datum As Date  
Datum = InputBox("Wann hast Du Geburtstag?" & vbNewLine & "Form:  
12.04.1992")  
  
Dim Alter As Integer  
Alter = InputBox("Wie alt bist Du?")
```

```
'Name, Datum, Alter in die jeweilige Spalte eintragen  
Range("A2").Value = Name  
Range("B2").Value = Datum  
Range("C3").Value = Alter
```

	A	B	C
1	Name	Geburtsdatum	Alter